



УПРАВЛЕНИЕ ФЕДЕРАЛЬНОЙ СЛУЖБЫ
ГОСУДАРСТВЕННОЙ СТАТИСТИКИ
ПО ХАБАРОВСКОМУ КРАЮ, МАГАДАНСКОЙ
ОБЛАСТИ, ЕВРЕЙСКОЙ АВТОНОМНОЙ ОБЛАСТИ
И ЧУКОТСКОМУ АВТОНОМНОМУ ОКРУГУ

ИНДЕКСЫ ПОТРЕБИТЕЛЬСКИХ ЦЕН

сентябрь 2024 г.

14.10.2024

Чукотский автономный округ

СОДЕРЖАНИЕ

Индексы потребительских цен	3
Индексы потребительских цен на отдельные группы и виды продовольственных товаров	6
Средние цены и индексы потребительских цен на плодоовощную продукцию	9
Индексы потребительских цен на отдельные группы непродовольственных товаров	12
Индексы потребительских цен на услуги	15
Средние цены и индексы потребительских цен на топливо моторное	18

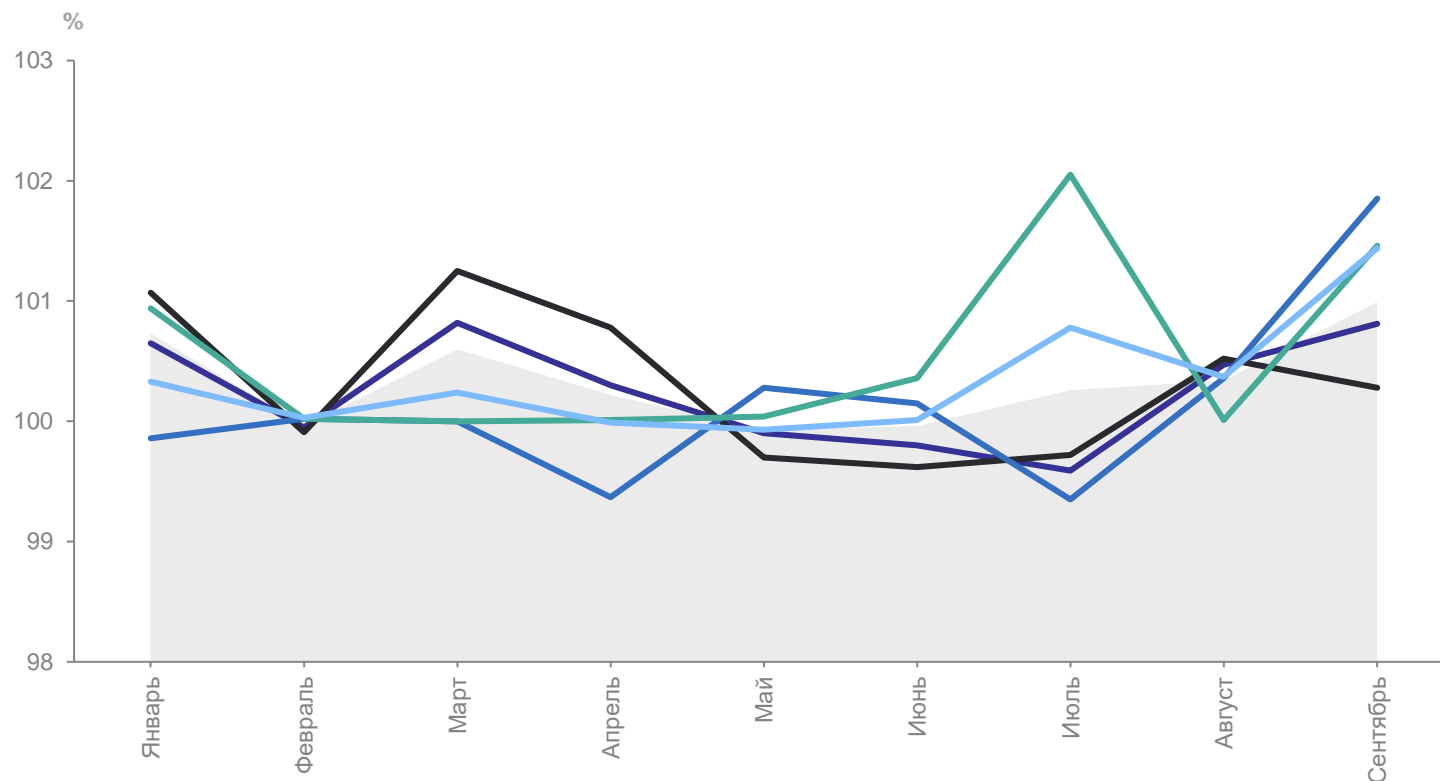
1

Индексы потребительских цен

ИНДЕКСЫ ПОТРЕБИТЕЛЬСКИХ ЦЕН

к предыдущему месяцу 2024 г., в процентах

ХАБАРОВСКСТАТ



сентябрь 2024 г. к августу 2024 г.,
в процентах

ИПЦ **100.99**

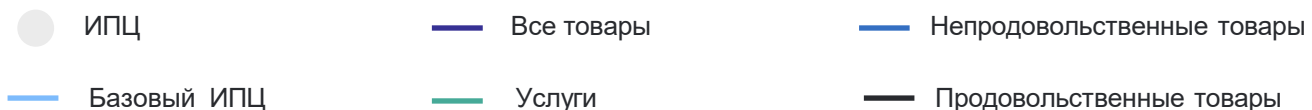
Все товары **100.81**

Продовольственные
товары **100.28**

Непродовольственные
товары **101.85**

Услуги **101.46**

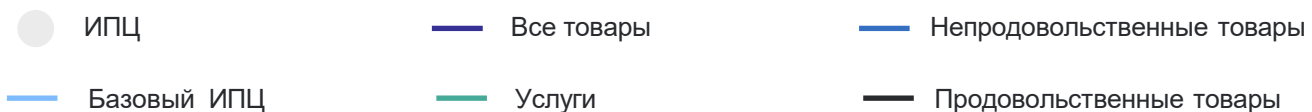
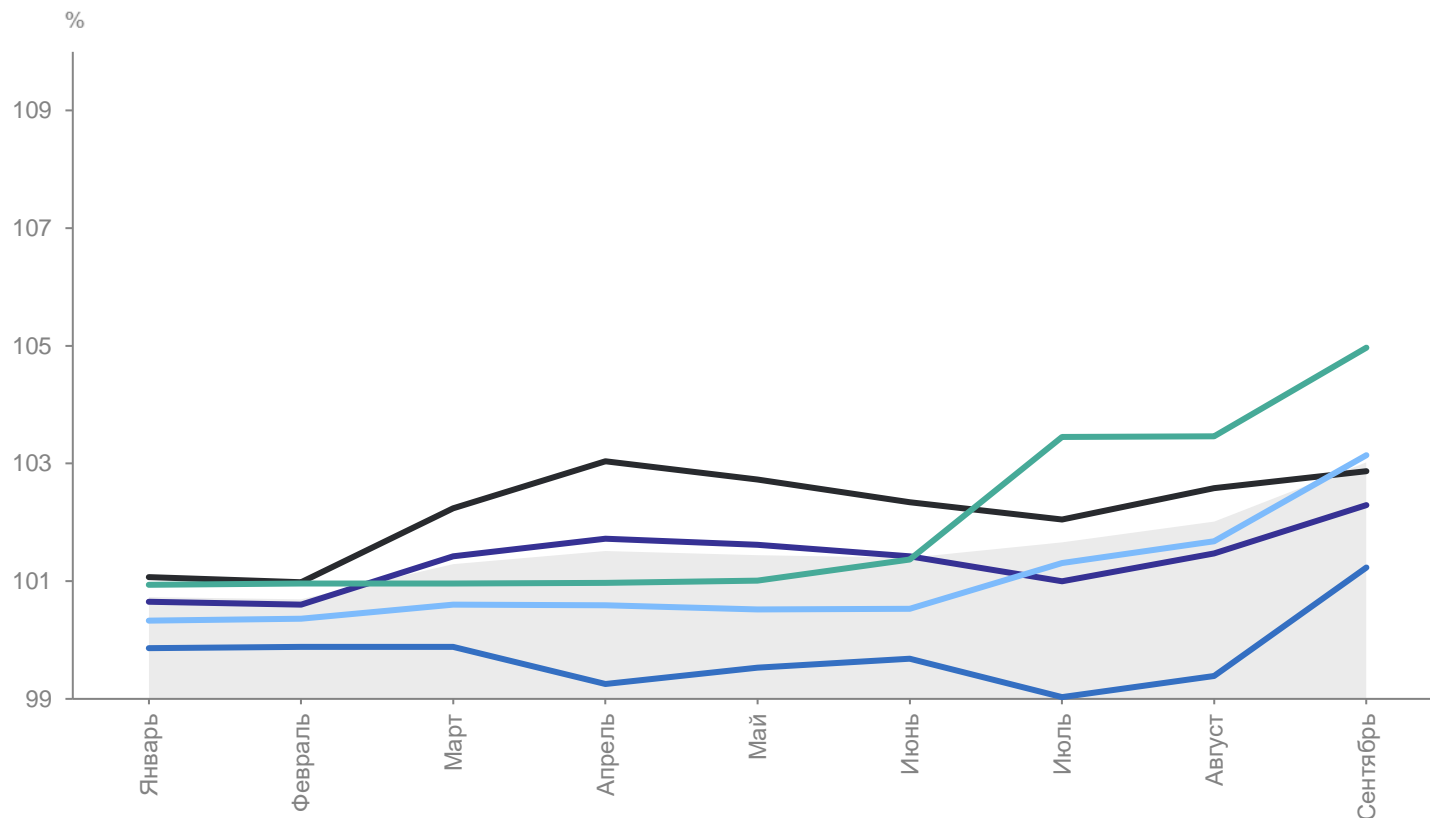
Базовый ИПЦ **101.44**



ИНДЕКСЫ ПОТРЕБИТЕЛЬСКИХ ЦЕН

к декабрю предыдущего года, в процентах

ХАБАРОВСКСТАТ



ИПЦ **103.02**

Все товары **102.29**

Продовольственные
товары **102.87**

Непродовольственные
товары **101.23**

Услуги **104.97**

Базовый ИПЦ **103.14**

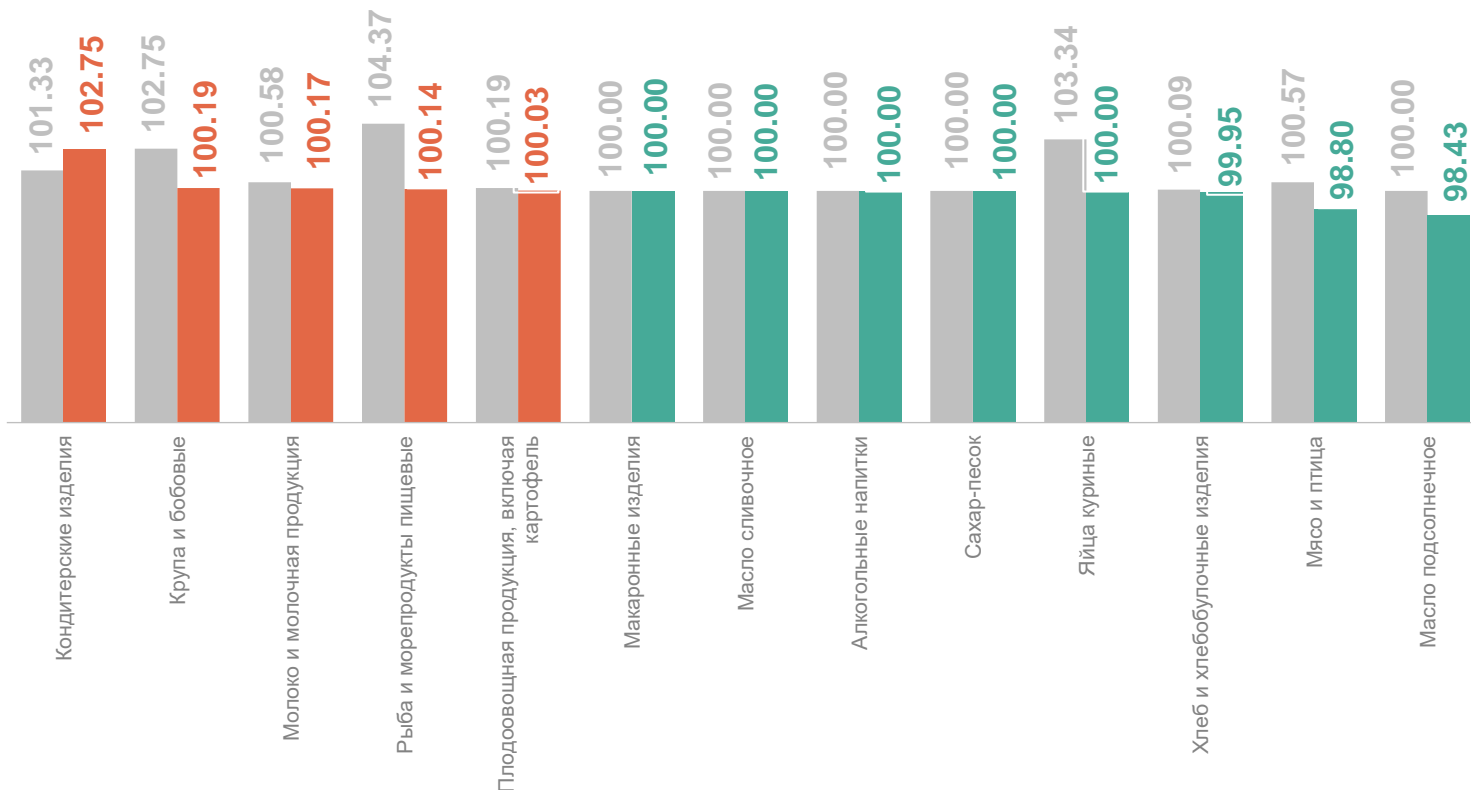
2

Индексы потребительских цен на отдельные группы и виды продовольственных товаров

ИНДЕКСЫ ПОТРЕБИТЕЛЬСКИХ ЦЕН НА ОТДЕЛЬНЫЕ ГРУППЫ И ВИДЫ ПРОДОВОЛЬСТВЕННЫХ ТОВАРОВ

сентябрь 2024 г. к августу 2024 г., в процентах

ХАБАРОВСКСТАТ



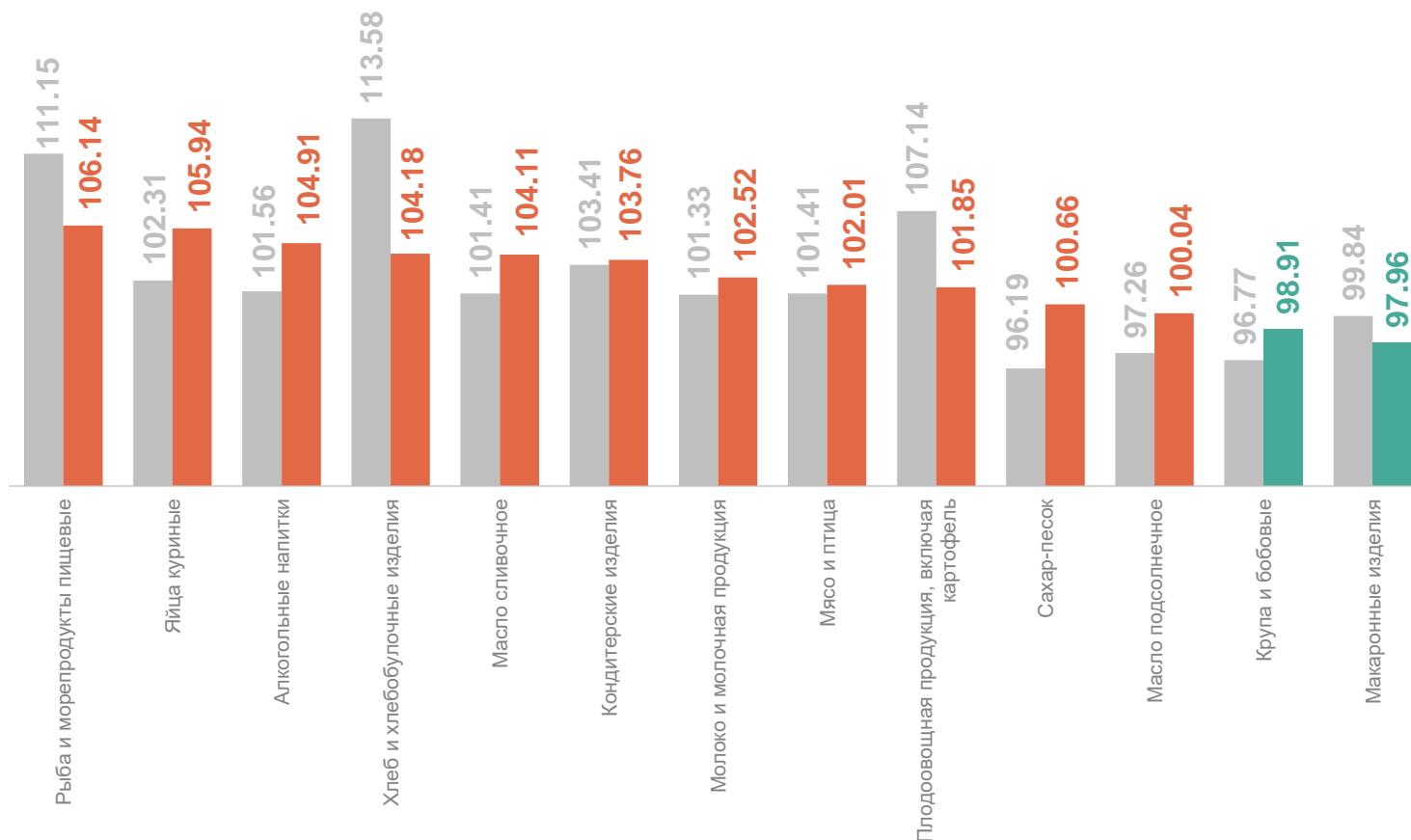
● Сентябрь 2023 г. к августу 2023 г. ● Сентябрь 2024 г. к августу 2024 г.

Продовольственные товары	100.28
Кондитерские изделия	102.75
Крупа и бобовые	100.19
Молоко и молочная продукция	100.17
Хлеб и хлебобулочные изделия	99.95
Мясо и птица	98.80
Масло подсолнечное	98.43

ИНДЕКСЫ ПОТРЕБИТЕЛЬСКИХ ЦЕН НА ОТДЕЛЬНЫЕ ГРУППЫ И ВИДЫ ПРОДОВОЛЬСТВЕННЫХ ТОВАРОВ

сентябрь 2024 г. к декабрю 2023 г., в процентах

ХАБАРОВСКСТАТ



● Сентябрь 2023 г. к декабрю 2022 г. ● Сентябрь 2024 г. к декабрю 2023 г.

Продовольственные товары	102.87
Рыба и морепродукты пищевые	106.14
Яйца куриные	105.94
Алкогольные напитки	104.91
Крупа и бобовые	98.91
Макаронные изделия	97.96

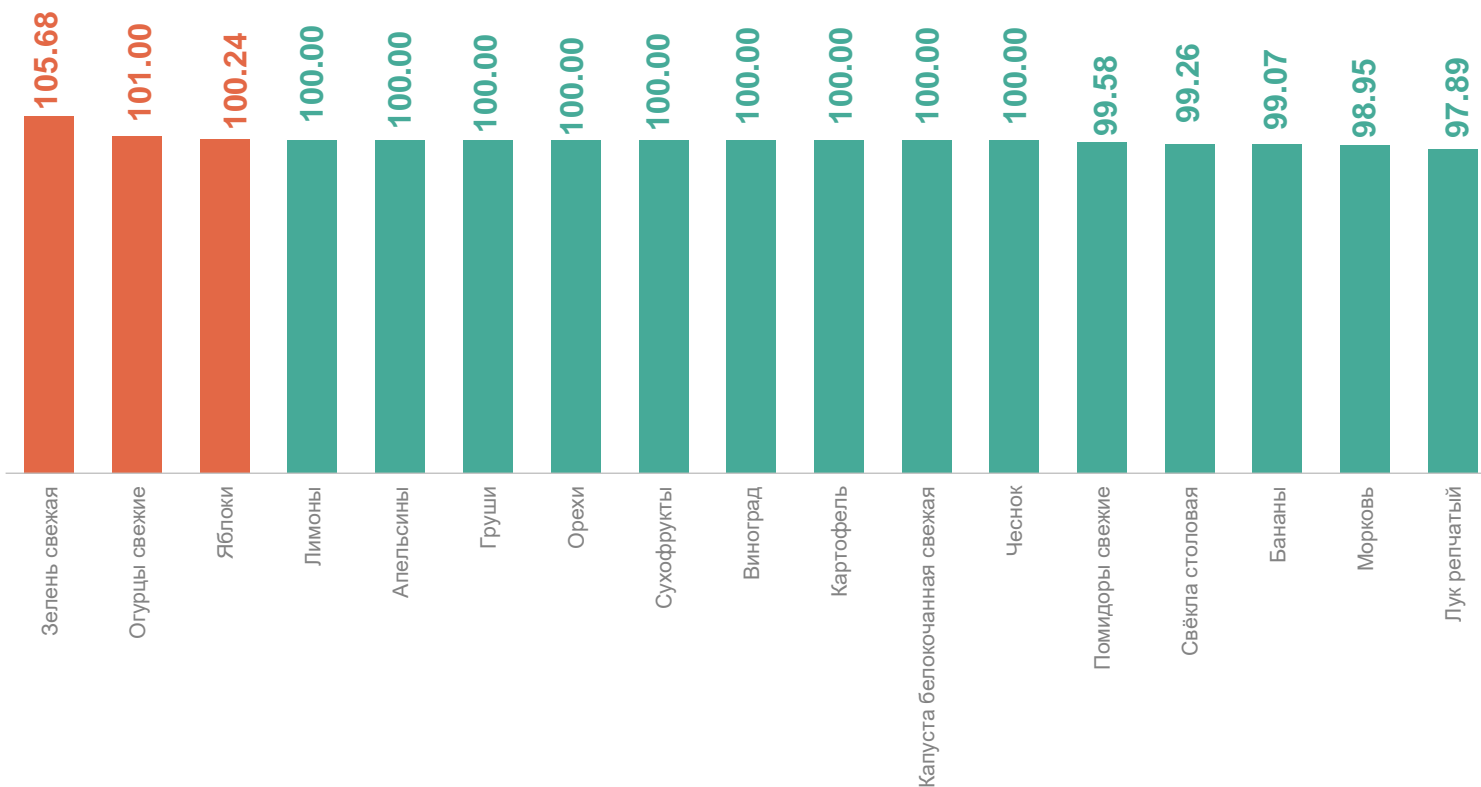
3

**Средние цены и индексы
потребительских цен
на плодоовощную продукцию**

ИНДЕКСЫ ПОТРЕБИТЕЛЬСКИХ ЦЕН НА ПЛОДОВООЩНУЮ ПРОДУКЦИЮ

сентябрь 2024 г. к августу 2024 г., в процентах

ХАБАРОВСКСТАТ



Сентябрь 2024 г. к августу 2024 г.

Фрутоовощная продукция, включая картофель	100.03
Зелень свежая	105.68
Огурцы свежие	101.00
Яблоки	100.24
Бананы	99.07
Морковь	98.95
Лук репчатый	97.89

СРЕДНИЕ ЦЕНЫ НА ПЛОДООВОЩНУЮ ПРОДУКЦИЮ

сентябрь 2024 г. к августу 2024 г., рублей за килограмм

ХАБАРОВСКСТАТ

Помидоры свежие **642.81 ↓**

Картофель **192.16 ●**

Свёкла столовая **251.21 ↓**

Морковь **272.23 ↓**

Капуста белокочанная свежая **266.03 ●**

Огурцы свежие **832.37 ↑**

Лук репчатый **252.89 ↓**

Чеснок **642.84 ●**

Зелень свежая **1 269.30 ↑**

Орехи **1 902.66 ●**

Сухофрукты **832.50 ●**

Яблоки **519.49 ↑**

Лимоны **866.93 ●**

Апельсины **822.79 ●**

Груши **557.80 ●**

Виноград **1 059.48 ●**

Бананы **661.23 ↓**

● Повышение ● Понижение ● Без изменений

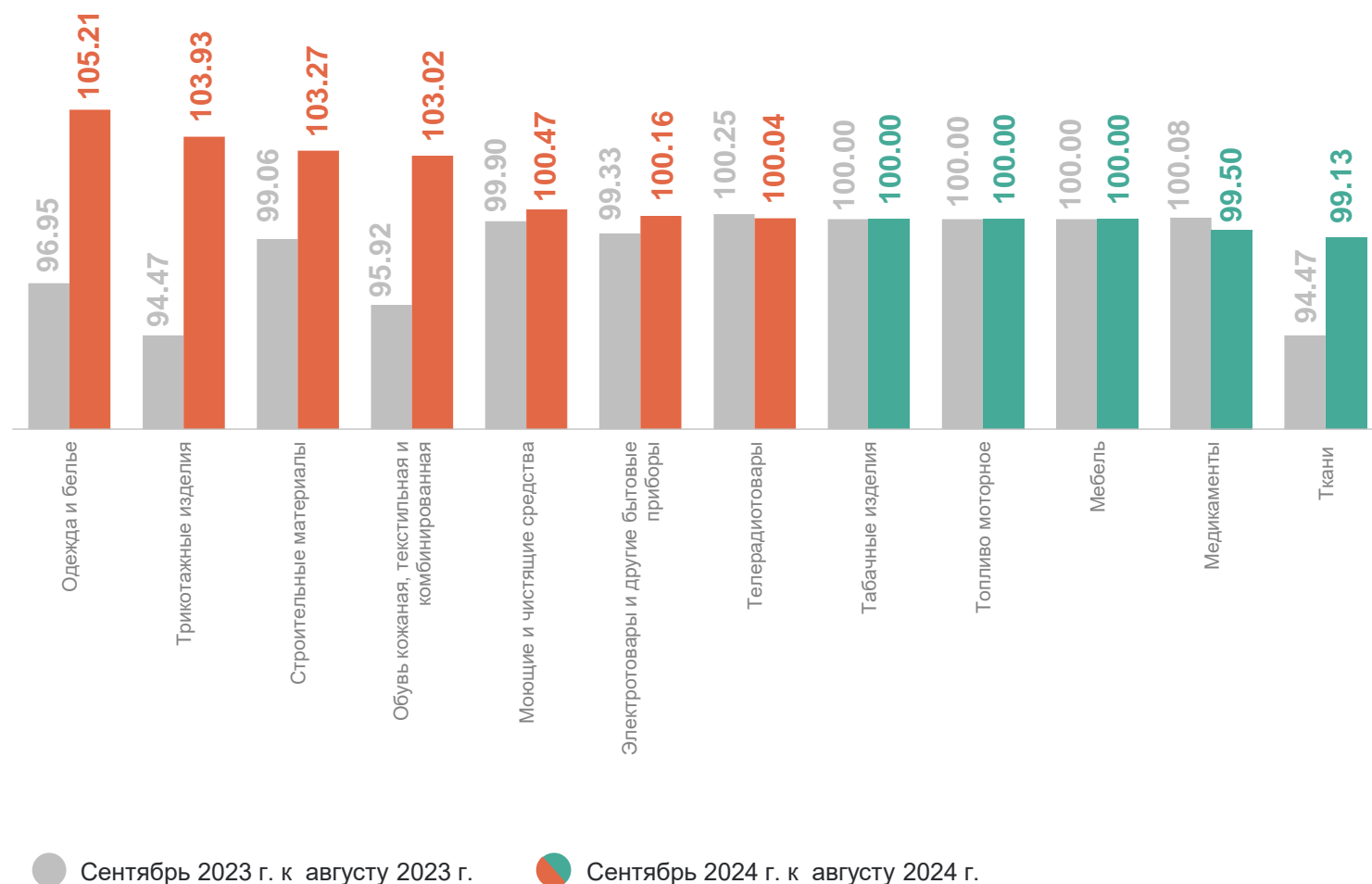
4

**Индексы потребительских цен
на отдельные группы
непродовольственных товаров**

ИНДЕКСЫ ПОТРЕБИТЕЛЬСКИХ ЦЕН НА ОТДЕЛЬНЫЕ ГРУППЫ НЕПРОДОВОЛЬСТВЕННЫХ ТОВАРОВ

сентябрь 2024 г. к августу 2024 г., в процентах

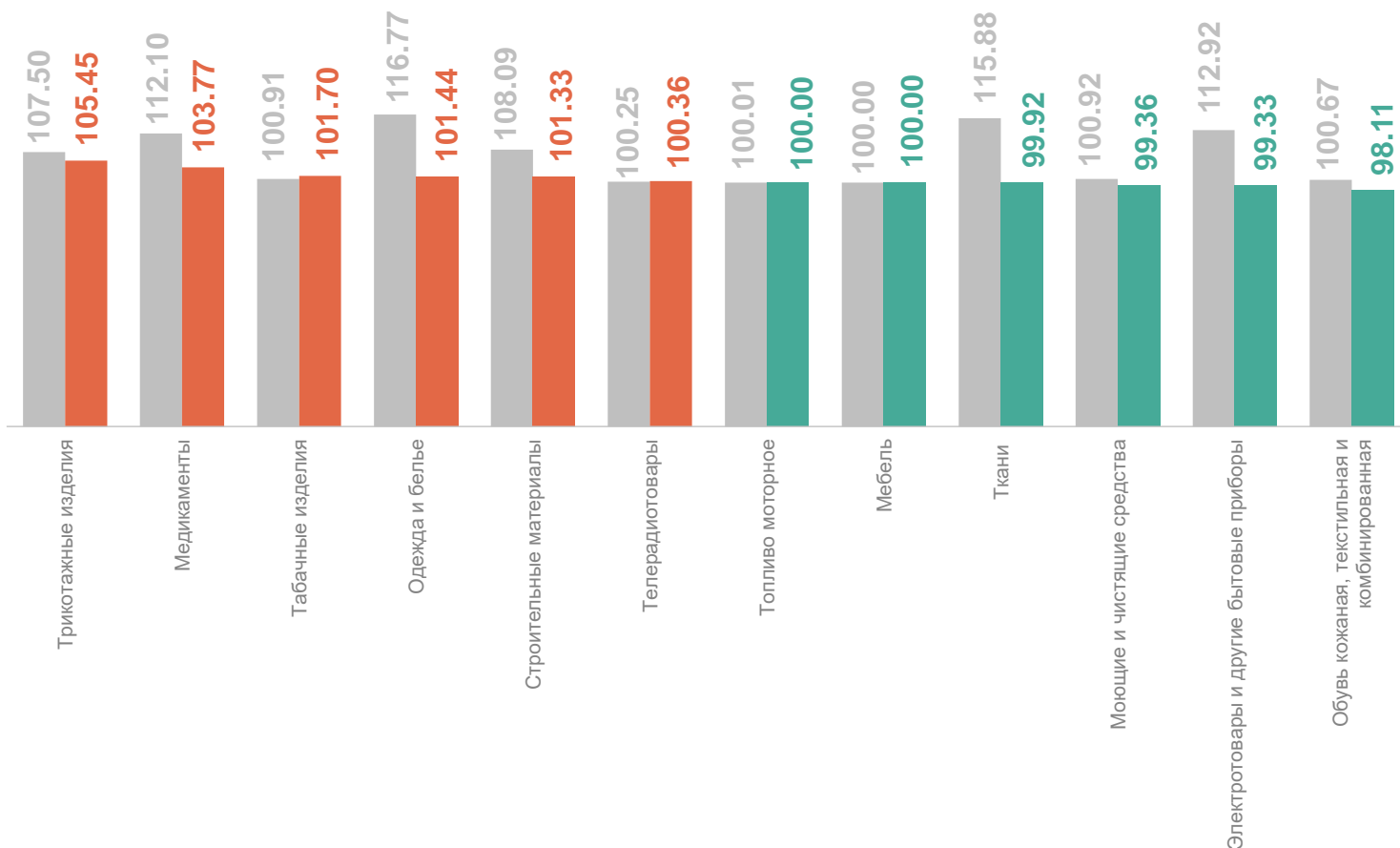
ХАБАРОВСКСТАТ



Непродовольственные товары	101.85
Одежда и белье	105.21
Трикотажные изделия	103.93
Строительные материалы	103.27
Медикаменты	99.50
Ткани	99.13

ИНДЕКСЫ ПОТРЕБИТЕЛЬСКИХ ЦЕН НА ОТДЕЛЬНЫЕ ГРУППЫ НЕПРОДОВОЛЬСТВЕННЫХ ТОВАРОВ

сентябрь 2024 г. к декабрю 2023 г., в процентах



● Сентябрь 2023 г. к декабрю 2022 г.

● Сентябрь 2024 г. к декабрю 2023 г.

Непродовольственные товары **101.23**

Трикотажные изделия 105.45

Медикаменты 103.77

Табачные изделия 101.70

Моющие и чистящие средства 99.36

Электротовары и другие бытовые приборы 99.33

Обувь кожаная, текстильная и комбинированная 98.11

5

Индексы потребительских цен
на услуги

ИНДЕКСЫ ПОТРЕБИТЕЛЬСКИХ ЦЕН НА УСЛУГИ

сентябрь 2024 г. к августу 2024 г., в процентах

ХАБАРОВСКСТАТ

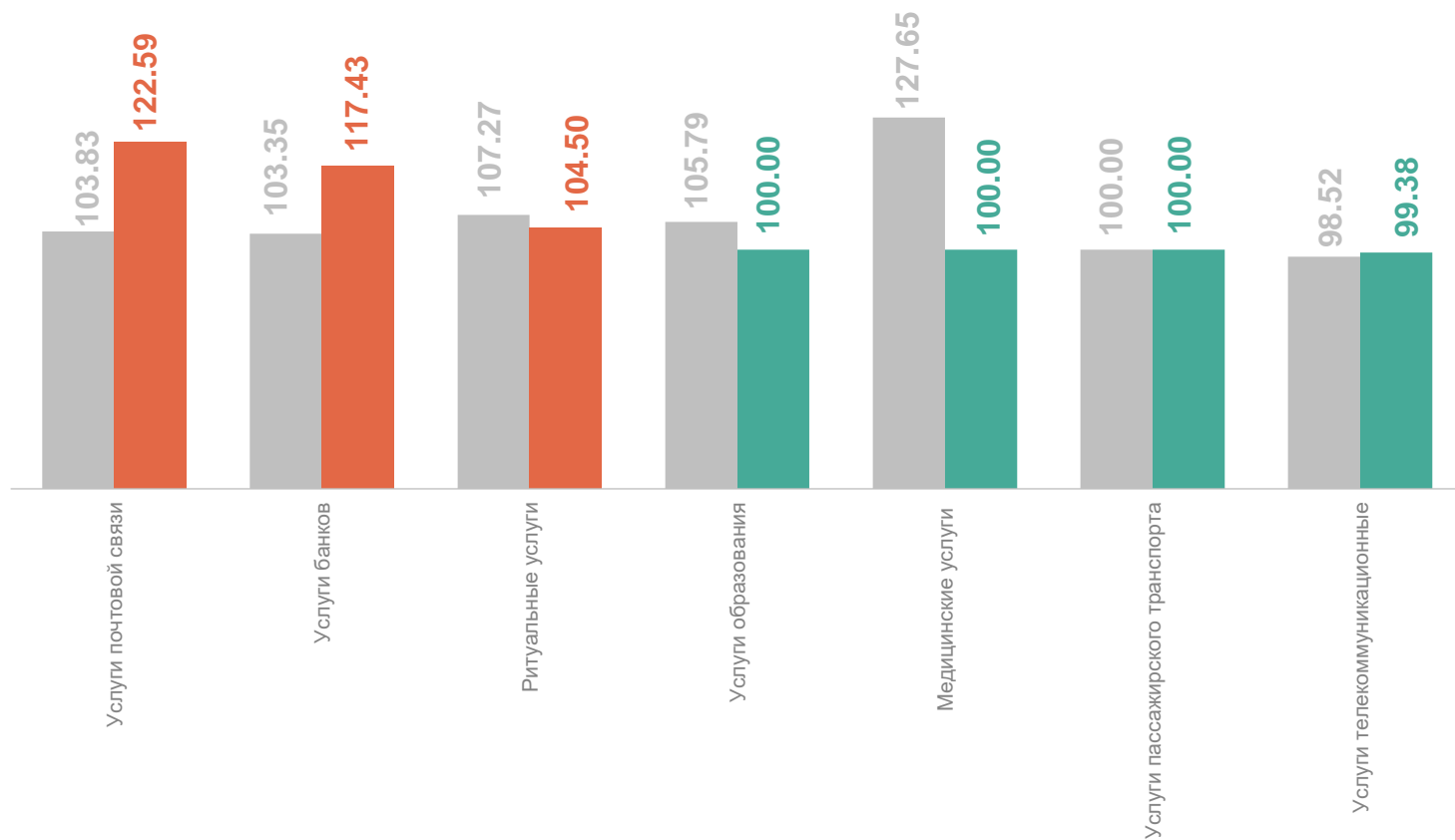


Услуги	101.46
Услуги банков	104.57
Услуги почтовой связи	99.95

ИНДЕКСЫ ПОТРЕБИТЕЛЬСКИХ ЦЕН НА УСЛУГИ

сентябрь 2024 г. к декабрю 2023 г., в процентах

ХАБАРОВСКСТАТ



Услуги	104.97
Услуги почтовой связи	122.59
Услуги банков	117.43
Ритуальные услуги	104.50
Услуги телекоммуникационные	99.38

● Сентябрь 2023 г. к декабрю 2022 г. ● Сентябрь 2024 г. к декабрю 2023 г.

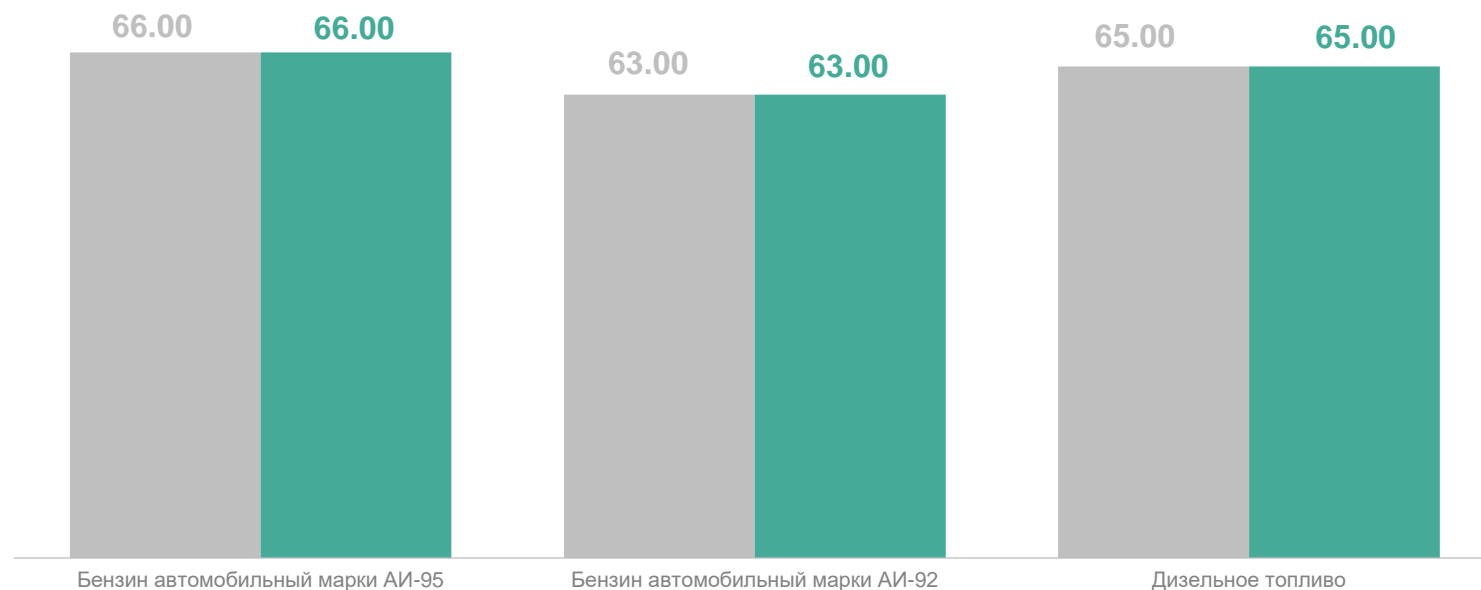
6

**Средние цены и индексы
потребительских цен
на топливо моторное**

СРЕДНИЕ ЦЕНЫ И ИНДЕКСЫ ПОТРЕБИТЕЛЬСКИХ ЦЕН НА ТОПЛИВО МОТОРНОЕ

сентябрь 2024 г., рублей за литр

ХАБАРОВСКСТАТ



сентябрь 2024 г. к сентябрю 2023 г.,
в процентах

Топливо моторное **100.00**

● Сентябрь 2023 г.

● Сентябрь 2024 г.